





ESTADO DE SITUACIÓN FINANCIERA
AL 31 DE DICIEMBRE DE :

ACTIVO	Nota	2025	2024	Nota	2025	2024
PASIVO Y PATRIMONIO						
PASIVO CORRIENTE						
Efectivo y Equivalentes de Efectivo	03	27,652,317.60	50,754,062.30	10	5,183,325.74	7,183,570.29
Inversiones Financieras	04	698,913.18	670,816.65	11	518,563.90	1,079,834.83
Cuentas por Cobrar Comerciales Neto	05	28,788.36	1,527.93	12	377,333.76	339,610.22
Otras Cuentas por Cobrar	06	89,496.80	39,499.83	13	307,649.80	264,530.47
Existencias		-	-	14	752,509.24	751,146.17
Anticipos	07	5,655.61	15,804.52			
Total Activo Corriente		28,475,171.55	51,481,711.23		7,139,382.44	9,618,691.98
PASIVO NO CORRIENTE						
Propiedades, Planta y Equipo Neto	08	113,236,991.65	83,053,811.12	10	9,344,243.41	14,334,724.40
Intangibles Neto	09	2,830,218.15	1,522,767.74			
Total Activo no Corriente		116,067,209.80	84,576,578.86		9,344,243.41	14,334,724.40
PATRIMONIO						
Capital	15	1,858,650.37	1,858,650.37		88,379.39	88,379.39
Capital Adicional		88,379.39	88,379.39		730,368.91	730,368.91
Excedente de revaluación		-	-		109,425,928.49	92,529,491.86
Reinversiones		-	-		15,955,428.34	16,897,983.18
Resultado del Ejercicio		-	-		128,058,755.50	112,104,873.71
Total Patrimonio		1,858,650.37	1,858,650.37		144,542,381.35	136,058,290.09
TOTAL ACTIVO		S/ 144,542,381.35	136,058,290.09		S/ 144,542,381.35	136,058,290.09

Ciudad de Huánuco, 31 de diciembre de 2025


 J. C. Javier Moreno Taboada
 Mat. 14-543
 JEFE(E) DE CONTABILIDAD
 UNIVERSIDAD DE HUÁNUCO

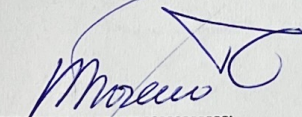

 UNIVERSIDAD DE HUÁNUCO
 DIRECCIÓN GENERAL DE ADMINISTRACIÓN
 JUAN JOSÉ GUTIÉRREZ GRADOS
 R. U. N. 1431818




ESTADO DE RESULTADOS
POR LOS AÑOS TERMINADOS AL 31 DE DICIEMBRE DEL :
(Por Función)

Por el año terminado el			
31 de diciembre de:			
	Nota	2025	2024
Ventas Netas	16	83,447,093.10	75,925,032.62
Costo de Servicios Operacionales	17	-22,237,232.13	-20,863,916.74
Utilidad Bruta		61,209,860.97	55,061,115.88
Gastos de Operación :			
Gastos de Ventas	18	-10,480,758.87	-8,746,447.04
Gastos Administrativos	19	-32,959,860.44	-28,700,962.55
Otros Ingresos	20	744,217.30	87,293.97
Utilidad Operativa		18,513,458.96	17,701,000.26
Otros Ingresos (Gastos) :			
Ingresos Financieros	21	170,437.79	40,401.45
Gastos Financieros	22	-2,617,649.41	-731,159.53
Utilidad Antes del Impuesto a la Renta		16,066,247.34	17,010,242.18
REI del Ejercicio			
Impuesto a las Ganancias	23	-110,819.00	-112,259.00
Resultado Neto del Ejercicio	S/	15,955,428.34	16,897,983.18

Ciudad de Huánuco, 31 de diciembre de 2025



OPC. Javier Moreno Taboada
Mat. 14-543
JEFE(E) DE CONTABILIDAD
UNIVERSIDAD DE HUÁNUCO


UNIVERSIDAD DE HUÁNUCO
DIRECCIÓN GENERAL DE ADMINISTRACIÓN

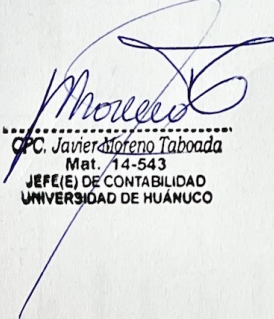
JUAN JOSÉ CHOCANO CÁRQUEZ
D.N.T. 42319188




ESTADO DE RESULTADOS
POR EL AÑO TERMINADO AL 31 DE DICIEMBRE DEL :
(Por Naturaleza)

	Nota	2025	2024
Ventas Netas	16	83,447,093.10	75,925,032.62
(-)Compras	24	-	-42,900.00
Variación de Existencias	25	-	-
Margen Comercial		83,447,093.10	75,882,132.62
Gastos de Servicios Prestados por Terceros	26	-11,173,805.80	-10,606,909.15
Valor Agregado		72,273,287.30	65,275,223.47
Gastos de Personal, Directores y Gerentes	27	-27,778,583.21	-25,686,484.75
Gastos por Tributos	28	-36,058.04	-106,329.28
Excedente o Insuficiencia de Explotación		44,458,646.05	39,482,409.44
Otros Gastos de Gestión	29	-23,393,210.16	-18,998,407.86
Valuación y Deterioro de Activos y Provisiones	30	-3,296,194.23	-2,870,295.29
Otros Ingresos de Gestión	31	744,217.30	87,293.97
Resultado de Explotación		18,513,458.96	17,701,000.26
Gastos Financieros	32	-2,617,649.41	-731,159.53
Ingresos Financieros	33	170,437.79	40,401.45
Resultado Antes de Impuesto		16,066,247.34	17,010,242.18
Distribución Legal de la Renta Neta REI del Ejercicio			
Impuesto a la Renta	23	-110,819.00	-112,259.00
Resultado Neto del Ejercicio	S/	15,955,428.34	16,897,983.18

Ciudad de Huánuco, 31 de diciembre de 2025


CPC. Javier Moreno Taboada
Mat. 14-543
JEFE(E) DE CONTABILIDAD
UNIVERSIDAD DE HUÁNUCO



UNIVERSIDAD DE HUÁNUCO
DIRECCIÓN GENERAL DE ADMINISTRACIÓN
JUAN JOSÉ CHOCANO GNAÚQS
D.N.I. 423 5185




**ESTADO DE CAMBIOS EN EL PATRIMONIO NETO
POR LOS AÑOS TERMINADOS AL 31 DE DICIEMBRE DE 2025 Y 2024**

Detalle	Capital	Capital Adicional	Reservas		Reserva Legal	Resultados Acumulados	Total
			Reinversiones ejecutadas	Reinversiones Por ejecutar			
Saldos al 31 de Diciembre de 2022	S/ 1,858,650.37	88,379.39	57,568,823.48	7,925,624.14	730,368.91	11,659,324.87	79,831,171.16
Reinversión 2023			9,205,206.00	2,454,118.87		-11,659,324.87	-
Revaluación de terrenos y edificaciones							-
Dividendos a accionistas							-
Traslado entre cuentas patrimoniales							-
Ajustes de años anteriores							-
Resultado del ejercicio							
Saldos al 31 de Diciembre de 2023	S/ 1,858,650.37	88,379.39	66,774,029.48	10,379,743.01	730,368.91	15,439,451.60	95,264,017.87
Reinversión 2024			12,317,610.19			-12,317,610.19	-
Revaluación de terrenos y edificaciones							-
Dividendos a accionistas							-
Traslado entre cuentas patrimoniales							-
Ajustes de años anteriores							-
Resultado del ejercicio							
Saldos al 31 de Diciembre de 2024	S/ 1,858,650.37	88,379.39	79,091,639.67	10,379,743.01	730,368.91	16,897,983.18	112,104,873.71
Reinversión 2025			30,334,288.82	-10,379,743.01		-19,954,545.81	-
Revaluación de terrenos y edificaciones							-
Dividendos a accionistas							-
Traslado entre cuentas patrimoniales							-
Ajustes de años anteriores							-
Resultado del ejercicio							
Saldos al 31 de Diciembre de 2025	S/ 1,858,650.37	88,379.39	109,425,928.49	-0.00	730,368.91	15,955,428.34	128,058,755.50

Ciudad de Huánuco, 31 de diciembre de 2025


J.C. Javier Moreno Taboada
 Matr. 14-543
 JEFE(E) DE CONTABILIDAD
 UNIVERSIDAD DE HUÁNUCO


 UNIVERSIDAD DE HUÁNUCO
 JUNTA DE RECTORES DE HUÁNUCO
 JUAN JOSÉ CHIGUANO GRADOS
 D.N. 17233386



Estado de Flujos de Efectivo
(Método Indirecto)
Por el Año terminado el 31 de Diciembre de:
(Expresado en Soles)


		2025	2024
3.25 ESTADO DE FLUJO DE EFECTIVO - METODO INDIRECTO	CÓDIGO		
Flujos de efectivo de actividad de operación			
Ganancia (Pérdida) Neta del Ejercicio	3D05ST	15,955,428.34	16,897,983.18
Ajustes para Conciliar con la Ganancia (Pérdida) Neta del Ejercicio con el Efectivo proveniente de las Actividades de Operación por:			
Gasto por Intereses	3D0611		
Ingreso por Intereses	3D0627		
Ingreso por Dividendos	3D0628		
Pérdida (Ganancia) por Diferencias de Cambio no realizadas	3D0629		
Gasto por Impuestos a las Ganancias	3D0620		
Ajustes No Monetarios:			
Pérdidas por Deterioro de Valor (Reversiones de Pérdidas por Deterioro de Valor) reconocidas en el Resultado del Ejercicio	3D0610		
Depreciación, Amortización y Agotamiento	3D0602	3,115,977.27	2,870,295.29
Pérdidas (Ganancias) por Valor Razonable	3D0631		
Pérdida (Ganancias) por la Disposición de Activos no Corrientes Mantenido para la Venta	3D0632		
Diferencia entre el importe en libros de los activos distribuidos y el importe en libros del dividendo a pagar	3D0634		
Pérdida (ganancia) en venta de propiedades de inversión	3D0635		
Pérdida (Ganancia) en Venta de Propiedades, Planta y Equipo	3D0605	241,541.60	
Pérdida (Ganancia) en Venta de Activos Intangibles	3D0618		
Otros ajustes para conciliar la ganancia (pérdida) del ejercicio	3D0608	-1,546.55	-57,127.34
CARGOS Y ABONOS POR CAMBIOS NETOS EN LOS ACTIVOS Y PASIVOS			
(Aumento) disminución de cuentas por cobrar comerciales y otras cuentas por cobrar	3D0835	-67,108.49	226,828.43
(Aumento) Disminución en Inventarios	3D0804		-
(Aumento) Disminución en Activos Biológicos	3D0813		
(Aumento) Disminución de otros activos no financieros	3D0818	-28,096.53	-35,142.70
Aumento (disminución) de cuentas por pagar comerciales y otras cuentas por pagar	3D0833	-522,184.32	860,337.04
Aumento (Disminución) de Provisión por Beneficios a los Empleados	3D0829	43,119.33	31,365.29
Aumento (Disminución) de Otras Provisiones	3D0815	0	0.00
Total de ajustes por conciliación de ganancias (pérdidas)	3D0830		
Flujos de efectivo y equivalente al efectivo procedente de (utilizados en) operaciones	3D0121		
Intereses recibidos (no incluidos en la Actividad de Inversión)	3D0103		
Intereses pagados (no incluidos en la Actividad de Financiación)	3D0107		
Dividendos Recibidos (no incluidos en la Actividad de Inversión)	3D0111		
Dividendos pagados (no incluidos en la Actividad de Financiación)	3D0116		
Impuestos a las ganancias (pagados) reembolsados	3D0120		
Flujos de Efectivo y Equivalente al Efectivo Procedente de (Utilizados en) Actividades de Operación	3D01ST	18,737,130.65	20,794,539.19
Flujos de efectivo de actividad de inversión			
Clases de cobros en efectivo por actividades de inversión			
Reembolso de Adelantos de Prestamos y Préstamos Concedidos a Terceros	3D0220		
Pérdida de control de subsidiarias u otros negocios	3D0218		
Reembolsos recibidos de préstamos a entidades relacionadas	3D0209		
Venta de Instrumentos Financieros de Patrimonio o Deuda de Otras Entidades	3D0201		
Contratos Derivados (futuro, a término, opciones)	3D0221		
Venta de Participaciones en Negocios Conjuntos, Neto del Efectivo Desapropiado	3D0222		
Venta de Propiedades, Planta y Equipo	3D0202	-382,278.40	
Venta de Activos Intangibles	3D0203		
Venta de Otros Activos de largo plazo	3D0223		
Subvenciones del gobierno	3D0231		
Intereses Recibidos	3D0210		
Dividendos Recibidos	3D0211		




Estado de Flujos de Efectivo
(Método indirecto)
Por el Año terminado el 31 de Diciembre de:
(Expresado en Soles)

		2025	2024
3.25 ESTADO DE FLUJO DE EFECTIVO - METODO INDIRECTO	CÓDIGO		
Clases de pagos en efectivo por actividades de inversión			
Anticipos y Prestamos Concedidos a Terceros	3D0225		
Obtener el control de subsidiarias u otros negocios	3D0232		
Prestamos concedidos a entidades relacionadas	3D0212		
Compra de Instrumentos Financieros de Patrimonio o Deuda de Otras Entidades	3D0205		
Contratos Derivados (futuro, a término, opciones)	3D0226		
Compra de Subsidiarias, Neto del Efectivo Adquirido	3D0219		
Compra de Participaciones en Negocios Conjuntos, Neto del Efectivo Adquirido	3D0227		
Compra de Propiedades, Planta y Equipo	3D0206	-34,249,634.83	-8,309,496.49
Compra de Activos Intangibles	3D0207	-699,573.38	-114,949.38
Compra de Otros Activos de largo plazo	3D0229		
Impuestos a las ganancias (pagados) reembolsados	3D0233		
Otros cobros (pagos) de efectivo relativos a la actividad de inversión	3D0234		
Flujos de Efectivo y Equivalente al Efectivo Procedente de (Utilizados en) Actividades de Inversión	3D02ST	-35,331,486.61	-8,424,445.87
Flujos de efectivo de actividad de financiación			
Clases de cobros en efectivo por actividades de financiación:			
Obtención de Préstamos	3D0325	-13,501,277.06	15,000,000.00
Préstamos de entidades relacionadas	3D0319		
Cambios en las participaciones en la propiedad de subsidiarias que no resultan en pérdida de control	3D0326		
Emisión de Acciones	3D0327		
Emisión de Otros Instrumentos de Patrimonio	3D0328		
Subvenciones del gobierno	3D0329		
Clases de pagos en efectivo por actividades de financiación:			
Amortización o pago de Préstamos	3D0330	6,510,551.52	-6,608,135.88
Pasivos por Arrendamiento Financiero	3D0322		
Préstamos de entidades relacionadas	3D0321		
Cambios en las participaciones en la propiedad de subsidiarias que no resultan en pérdida de control	3D0331		
Recompra o Rescate de Acciones de la Entidad (Acciones en Cartera)	3D0310		
Adquisición de Otras Participaciones en el Patrimonio	3D0323		
Intereses pagados	3D0311		
Dividendos pagados	3D0305		
Impuestos a las ganancias (pagados) reembolsados	3D0332		
Otros cobros (pagos) de efectivo relativos a la actividad de financiación	3D0333		
Flujos de Efectivo y Equivalente al Efectivo Procedente de (Utilizados en) Actividades de Financiación	3D03ST	-6,990,725.54	8,391,864.12
Aumento (Disminución) Neto de Efectivo y Equivalente al Efectivo, antes de las Variaciones en las Tasas de Cambio	3D0401		
Efectos de las Variaciones en las Tasas de Cambio sobre el Efectivo y Equivalentes al Efectivo	3D0404		
Aumento (Disminución) Neto de Efectivo y Equivalente al Efectivo	3D0405	-23,585,081.50	20,761,957.44
Efectivo y Equivalente al Efectivo al Inicio del Ejercicio	3D0402	50,754,062.30	29,992,104.86
Efectivo y Equivalente al Efectivo al Finalizar el Ejercicio	3D04ST	27,168,980.80	50,754,062.30

Ciudad de Huánuco, 31 de diciembre de 2025


CPC. Javier Moreno Taboada
Mat. 14-543
JEFE(E) DE CONTABILIDAD
UNIVERSIDAD DE HUÁNUCO


UNIVERSIDAD DE HUÁNUCO
DIRECCIÓN GENERAL DE ADMINISTRACIÓN
JUAN JOSE CHOCANO GRADOS
D.N.I. 42319188

